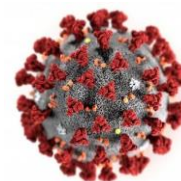


PROTOCOLLO
DI REGOLAMENTAZIONE DELLE MISURE
PER IL CONTRASTO E IL CONTENIMENTO
DELLA DIFFUSIONE
della MALATTIA COVID-19
da VIRUS SARS-CoV-2



"Coronavirus 2 della Sindrome Respiratoria Acuta Grave"
NELLE PALESTRE



Scuola Secondaria "R. Cattaneo"

Attività	Scuola Secondaria
Sede legale	Via Vittorio Emanuele II 26 – 45034 Canaro
Sede operativa	Via Vittorio Emanuele II 26 – 45034 Canaro
Dirigente Scolastico	Dott.ssa Giuliana Cardelli
Responsabile del Servizio di Prevenzione e Protezione (RSPP)	Ing. Massimo Bordin
Medico Competente (MC)	Dott. Leonardo Fusetti

Premessa

L'obiettivo del presente documento è fornire la stesura di un protocollo di misure operative di sicurezza anti-contagio e di contrasto all'epidemia di COVID-19 adottabile all'interno delle palestre (chiamato successivamente Protocollo di sicurezza COVID-19 o più semplicemente Protocollo), nel rispetto della normativa vigente e tenendo conto dei diversi riferimenti documentali nazionali pubblicati.

Per la ripresa della normale attività sportiva all'interno delle palestre, il MIUR Veneto ha pubblicato le "**linee guida Protocollo scolastico sicurezza COVID**" Piano per la ripartenza anno scolastico 2021/2022.

Questa sezione del Protocollo può focalizzarsi opportunamente sul loro uso promiscuo. Questo accade quando più scuole utilizzano lo stesso impianto sportivo (in orari scolastici diversi) e/o quando società sportive, o altri soggetti cui l'Ente locale ne concede l'uso, lo frequentano in orario di chiusura della scuola (più frequentemente in orario tardo pomeridiano o serale).

L'uso promiscuo degli impianti sportivi, in condizioni normali ma ancor più durante l'attuale scenario pandemico, deve essere regolamentato da un'apposita convenzione tra tutte le parti interessate (scuole, Ente locale e società sportive o altri soggetti), che regolamenti almeno i seguenti aspetti:

- gli orari d'accesso all'impianto, che garantiscano di evitarne l'uso contemporaneo;
- l'utilizzo delle attrezzature fisse (canestri, reti da pallavolo, spalliere, quadri svedesi, ecc.);
- l'utilizzo dei materiali ginnici (palloni, palle mediche, manubri, materassini, ecc.);
- l'utilizzo di spogliatoi, servizi igienici e magazzini;
- i tempi, i modi e le competenze della pulizia e disinfezione di tutti gli ambienti dell'impianto utilizzati;
- le modalità dell'eventuale stoccaggio di attrezzature e materiali in uso ad un unico soggetto proprietario;
- la gestione dei controlli periodici sulle attrezzature fisse, finalizzati a riscontare eventuali difetti o rotture che ne possono compromettere l'uso in sicurezza;
- la gestione dei presidi di primo soccorso e dell'eventuale defibrillatore.

1. Ingressi

-Gli accessi alla palestra devono avvenire in modo ordinato, al fine di prevenire assembramenti e rispettare il distanziamento interpersonale di almeno un metro e secondo l'orario scolastico predisposto da ciascun plesso.

-Ove opportuno in ragione dei flussi in ingresso e uscita e se possibile in ragione delle condizioni logistiche esistenti, potranno essere individuati percorsi dedicati differenziati per l'ingresso e l'uscita dalla struttura da parte degli studenti, insegnanti ed enti esterni.

-L'accesso degli studenti, insegnanti ed enti esterni è consentito se protetti da mascherine, che dovranno essere indossate anche durante la permanenza nelle aree comuni, tranne durante lo svolgimento dell'attività sportiva/motoria che potranno essere tenute al braccio o al collo.

2. Servizi igienici e spogliatoi

-Si raccomanda di **organizzare gli spazi negli spogliatoi e docce in modo da assicurare le distanze di almeno un metro.**

-L'utilizzo dello spogliatoio deve comunque essere contingentato per garantire le distanze di sicurezza all'interno degli stessi e considerando la massima capienza del locale.

-Tutti gli indumenti ed oggetti personali dovranno essere riposti dentro la borsa/zaino personale, anche qualora depositati negli appositi armadietti (se presenti).

-Si raccomanda di **non consentire** l'uso promiscuo degli armadietti (se presenti).

-Occorre prevedere la pulizia degli spogliatoi e dei servizi igienici più volte durante la giornata, in relazione all'afflusso di persone, e la disinfezione dopo la chiusura, compresi gli armadietti.

3. Accesso ai locali di pratica motoria

-L'accesso negli spazi dove si pratica attività fisica sarà garantito negli orari stabiliti.

-I flussi, l'accesso alle diverse aree, il posizionamento degli attrezzi e delle macchine dovrà essere regolamentato al fine di garantire la **distanza di sicurezza**: almeno un metro per le persone, mentre non svolgono attività fisica, almeno due metri durante l'attività fisica (con particolare attenzione a quella intensa).

-Dopo l'utilizzo da parte di ogni singolo soggetto, il responsabile della struttura assicura la disinfezione della macchina o degli attrezzi usati.

- Eventuali **attrezzi o macchine** che non **possano essere disinfettati non devono essere utilizzati**.
- Deve inoltre essere garantita la frequente pulizia e disinfezione dell'ambiente, degli oggetti e superfici maggiormente esposte al contatto di più persone o più frequentemente manipolate.
- E' vivamente consigliabile agli utenti procedere **all'igienizzazione delle mani** tra un attrezzo e l'altro, mediante soluzione idroalcolica.
- In palestra si devono utilizzare calzature previste esclusivamente a questo scopo.
- Non è consentito condividere** borracce, bicchieri, bottiglie e scambiare con altri utenti oggetti quali asciugamani, accappatoi o altro.
- Sono consentite attività motorie di gruppo, pur nel rispetto del mantenimento della distanza di due metri tra le persone.

*E' opportuno, in relazione alle dimensioni in pianta della palestra, valutare la possibilità di ospitare due o più classi contemporaneamente.

Attività/Zona	Zona Bianca	Zona gialla/arancione
All'aperto	-sono praticabili anche i giochi di squadra -uso non obbligatorio della mascherina	-è bene privilegiare le attività individuali -uso non obbligatorio della mascherina
In palestra	-è bene privilegiare le attività individuali -deve essere garantita un'adeguata aerazione della palestra	-solo attività individuale -deve essere garantita un'adeguata aerazione della palestra

Su indicazione del CTS, il Piano Scuola 2021-2022 (pag. 8) precisa che l'utilizzo della palestra, concesso dall'Ente Locale a Società sportive o Associazioni, può avvenire solo in zona bianca, aggiungendo che, se le situazioni epidemiologiche dovessero divenire sfavorevoli (ad es. ingresso in zona arancione), le Istituzioni Scolastiche e gli Enti Locali proprietari degli immobili valuteranno l'opportunità di sospendere le attività dei soggetti esterni, almeno fino al rientro in zona bianca del territorio di riferimento. Tali indicazioni sono state confermate anche dal Protocollo d'intesa MI-OO.SS 2021-2022 (pag. 16).

4. Microclima

E' fondamentale verificare le caratteristiche di aerazione dei locali e degli impianti di ventilazione e la successiva messa in atto di condizioni di mantenimento di adeguati ricambi e qualità dell'aria indoor.

Per un idoneo microclima è necessario:

- Garantire periodicamente l'aerazione naturale** nell'arco della giornata in tutti gli ambienti dotati di aperture verso l'esterno, dove sono presenti postazioni di lavoro, personale interno o utenti esterni, evitando correnti d'aria o freddo/caldo eccessivo durante il ricambio naturale dell'aria.
- Nel caso di locali di servizio privi di finestre quali spogliatoi, servizi igienici, ecc., ma dotati di ventilatori/estrattori meccanici, **questi devono essere mantenuti in funzione almeno per l'intero orario di lavoro**.
- Per quanto riguarda eventuali ambienti (quali ad esempio corridoi, zone di transito o attesa) normalmente dotati di minore ventilazione o privi di ventilazione dedicata, andrà posta particolare attenzione al **fine di evitare lo stazionamento e l'assembramento di persone**, adottando misure organizzative affinché gli stessi ambienti siano impegnati solo per il transito o pause di breve durata.
- Relativamente agli impianti di riscaldamento/raffrescamento che fanno uso di pompe di calore, fancoil, o termoconvettori, qualora non sia possibile garantire la corretta climatizzazione degli ambienti tenendo fermi gli impianti, **pulire** in base alle indicazioni fornite dal produttore, ad impianto fermo, **i filtri dell'aria di ricircolo** per mantenere i livelli di filtrazione/rimozione adeguati.
- Le prese e le griglie di ventilazione devono essere pulite con panni puliti in microfibra inumiditi con acqua e sapone, oppure con alcol etilico al 75%.
- Evitare di spruzzare prodotti per la pulizia detergenti/disinfettanti spray direttamente sui filtri per non inalare sostanze inquinanti, durante il funzionamento.

5. Pulizia e disinfezione


E' stato introdotto apposito Registro, per monitorare l'uso dell'impianto, avere contezza dell'avvenuta pulizia e disinfezione prima dell'utilizzo da parte di un altro soggetto/classe e per eventuali segnalazioni.

-Secondo la normativa di riferimento i locali della palestra e tutte le superfici dovranno essere adeguatamente puliti e disinfettati ad ogni cambio classe.

-I Servizi igienici dovranno essere puliti ad ogni cambio classe.

-La pulizia di tutti i macchinari e le postazioni nei principali punti di contatto con le mani dei studenti dovranno essere puliti ad ogni cambio classe da parte del personale addetto alle pulizie.


Di seguito si riporta quanto pubblicato dall'Inail "Gestione delle operazioni di pulizia, disinfezione e sanificazione nelle strutture scolastiche. Istruzioni per l'uso".



PALESTRE E SPOGLIATOI	MATERIALE	DETERGENTE	DISINFETTANTE	GIORNALIERA (una o più volte al giorno)	SETTIMANALE (una o più volte a settimana)	MENSILE	ANNUALE
Vuotatura, pulizia e allontanamento dei cestini e dei contenitori per la carta e di raccolta rifiuti differenziati, ove possibile.	Carrello Sacchi per raccolta differenziata			X			
Lavaggio cestini gettacarte, al bisogno e comunque almeno una volta a settimana	Panni monouso o riutilizzabili		X		X		
Scopatura dei pavimenti degli spogliatoi e della palestra	Mop per spolverare, scopa			X			
Pulizia di tutti i pavimenti (comprese scale, pianerottoli e servizi igienici) di palestra e spogliatoi	Secchi di colore diverso Carrello con sistema mop distinti per area	X		X			
Deterione dei pavimenti	Secchi di colore diverso Carrello con sistema mop	X		X			
Lavaggio manuale e disinfezione dei pavimenti.	Carrello con sistema mop Carrello con sistema mop		X	X			
Lavaggio meccanico dei pavimenti.	Lavapavimenti o lavasciuga		X		X		
Pulizia tribune o gradoni per spettatori	Secchi di colore diverso e mop	X		X			
Disinfezione tribune o gradoni per spettatori	Secchi di colore diverso e mop		X		Settimanale o dopo uso per evento		
Sanificazione delle tazze WC/turche e orinatoi, contenitore degli scopini WC e zone adiacenti.	Panni monouso o riutilizzabili differenziati dalle altre aree		X	X			
Pulizia e sanificazione a fondo dei servizi igienici, piatti doccia, rubinetti, lavaggio e asciugatura degli specchi presenti, delle attrezzature a uso collettivo, delle rubinetterie e delle zone adiacenti, dei distributori di sapone e carta	Panni monouso o riutilizzabili differenziati dalle altre aree		X	X			
Lavaggio delle pareti lavabili fino ad altezza uomo	Panni monouso o riutilizzabili	X	X		X		
Lavaggio delle pareti lavabili fino al soffitto	Scala, panni monouso o riutilizzabili	X	X				X
Ripristino del materiale di consumo dei servizi igienici (sapone, carta igienica, ecc.)	Carrello per trasporto	X					

PALESTRE E SPOGLIATOI	MATERIALE	DETERGENTE	DISINFETTANTE	GIORNALIERA (una o più volte al giorno)	SETTIMANALE (una o più volte a settimana)	MENSILE	ANNUALE
Pulizia con panni umidi delle attrezzature della palestra.	Panni monouso o riutilizzabili, scala	X		X			
Disinfezione attrezzature della palestra (quadro svedese, pertica, reti, palloni, materassini, materasso, cavallo, cavallina per ginnastica, con, cerchi, pedane, parallele, eccetera)	Panni monouso o riutilizzabili, scala		X		X		
Pulizia e disinfezione di interruttori elettrici, maniglie, ringhiere, corrimano o comunque tutti i punti che vengono maggiormente toccati.	Panni monouso o riutilizzabili		X	X			
Spolveratura delle superfici, degli arredi, dei libri o suppellettili	Panni monouso o riutilizzabili			X			
Sanificazione a fondo di scrivanie, sedie, panche, contenitori, armadietti, appendiabiti...)	Panni monouso o riutilizzabili	X	X	X			
Deterione e disinfezione di interruttori, maniglie, punti soggetti alla manipolazione	Panni monouso o riutilizzabili	X	X	X			
Eliminazione di macchie e impronte da porte, porte a vetri e sportelli.	Panni monouso o riutilizzabili	X			X		
Pulizia bacheca	Panni monouso o riutilizzabili	X				X	
Pulizia tabellone segnapunti	Panni monouso o riutilizzabili	X					X
Aspirazione/ battitura pavimenti tessili, stuoie e zerbini.	Aspirapolvere o battitappeto	X	X		X		
Pulizia porte, portoni, cancelli	Panni monouso o riutilizzabili	X	X		X		
Pulizia e igienizzazione di caloriferi, condizionatori, bocchette di aerazione, tapparelle avvolgibili, persiane, tende a lamelle verticali e persiane.	Aspirapolvere, panno monouso o riutilizzabile, piumino spolverino per caloriferi	X				X	
Lavaggio dei punti luce.	Scala, panno monouso o riutilizzabile, spolverino	X					X
Pulizia vetri e infissi interni	Scala, tergi vetri, panno	X				X	
Pulizia dei vetri esterni delle finestre e davanzali delle aule	Scala, tergi vetri, panno						X

PALESTRE E SPOGLIATOI	Materiale	DETERGENTE	DISINFETTANTE	GIORNALIERA (una o più volte al giorno)	SETTIMANALE (una o più volte a settimana)	MENSILE	ANNUALE
Pulizia esterna davanzali, lavaggio terrazzi e balconi.	Aspirapolvere, panno monouso o riutilizzabile, mop, secchi di colore diverso		X			X	
Lavaggio tende	Lavatrice, scala	X					X
Manutenzione dei pavimenti in legno, linoleum, ceramica, ecc	Panno o mop	X					X
Asportazione delle ragnatele ed aspirazione soffitti	Scala, aspirapolvere, panno monouso o riutilizzabile, asta plumino per spolverare						X
Disinfestazione da scarafaggi, formiche, mosche, punteruoli, ragni, zanzare, vespe, farfalline e insetti	Erogatore o diffusore		disinfestante			X	
Pulizia in caso di contaminazione accidentale con secrezioni organiche	Carta assorbente, segatura, secchi di colore diverso Sacchetto dei rifiuti Mop		X	In caso di necessità			

FIGURE AZIENDALI (nome cognome)	FIRME
DIRIGENTE SCOLASTICO – DOTT.SSA GIULIANA CARDELLI	
RSPP – ING. MASSIMO BORDIN	
MEDICO COMPETENTE – DOTT. LEONARDO FUSETTI	
RLS – RAFFAELLA FERRARI	

I LAVORATORI (nome cognome) per presa visione	FIRME